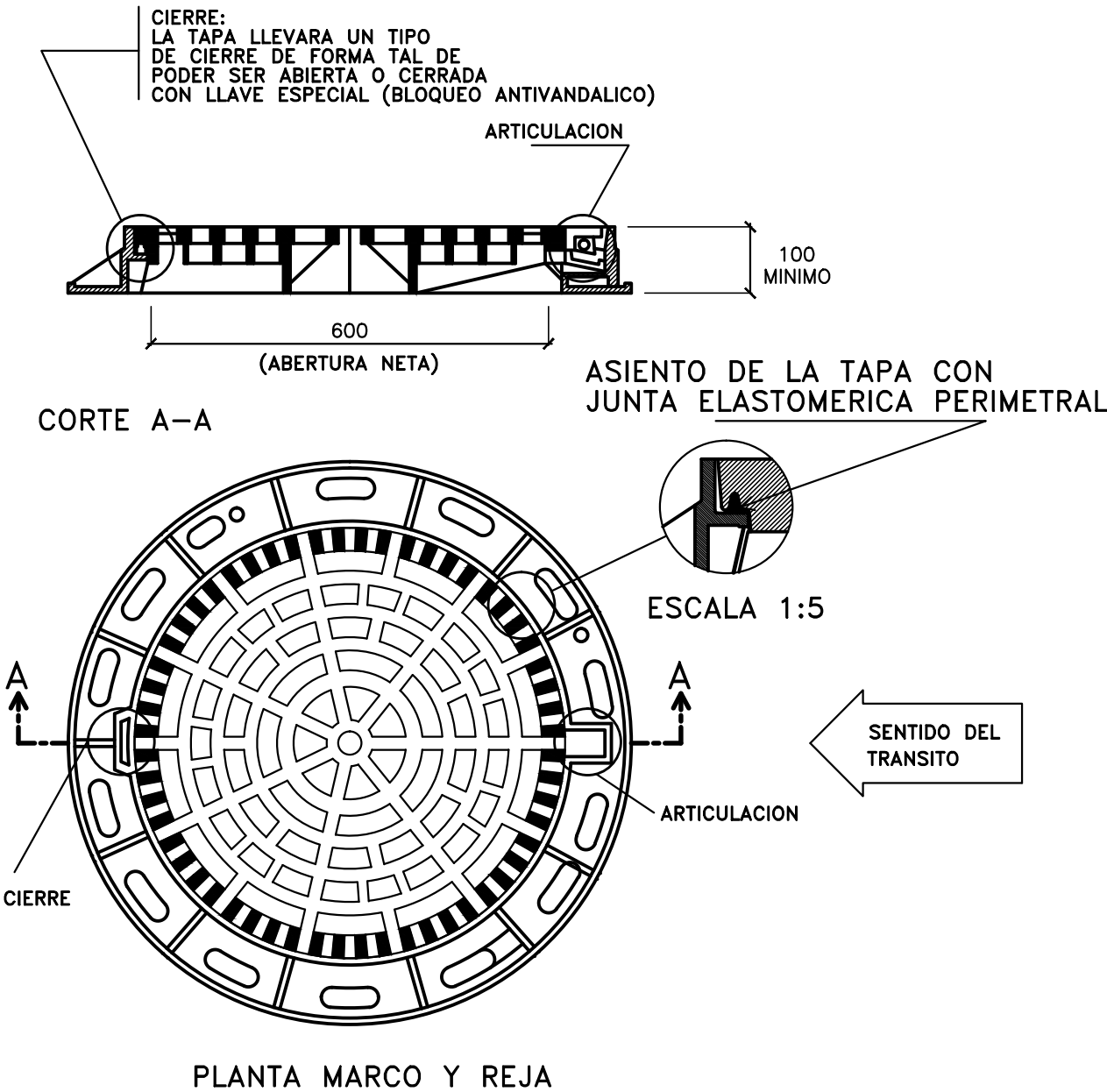


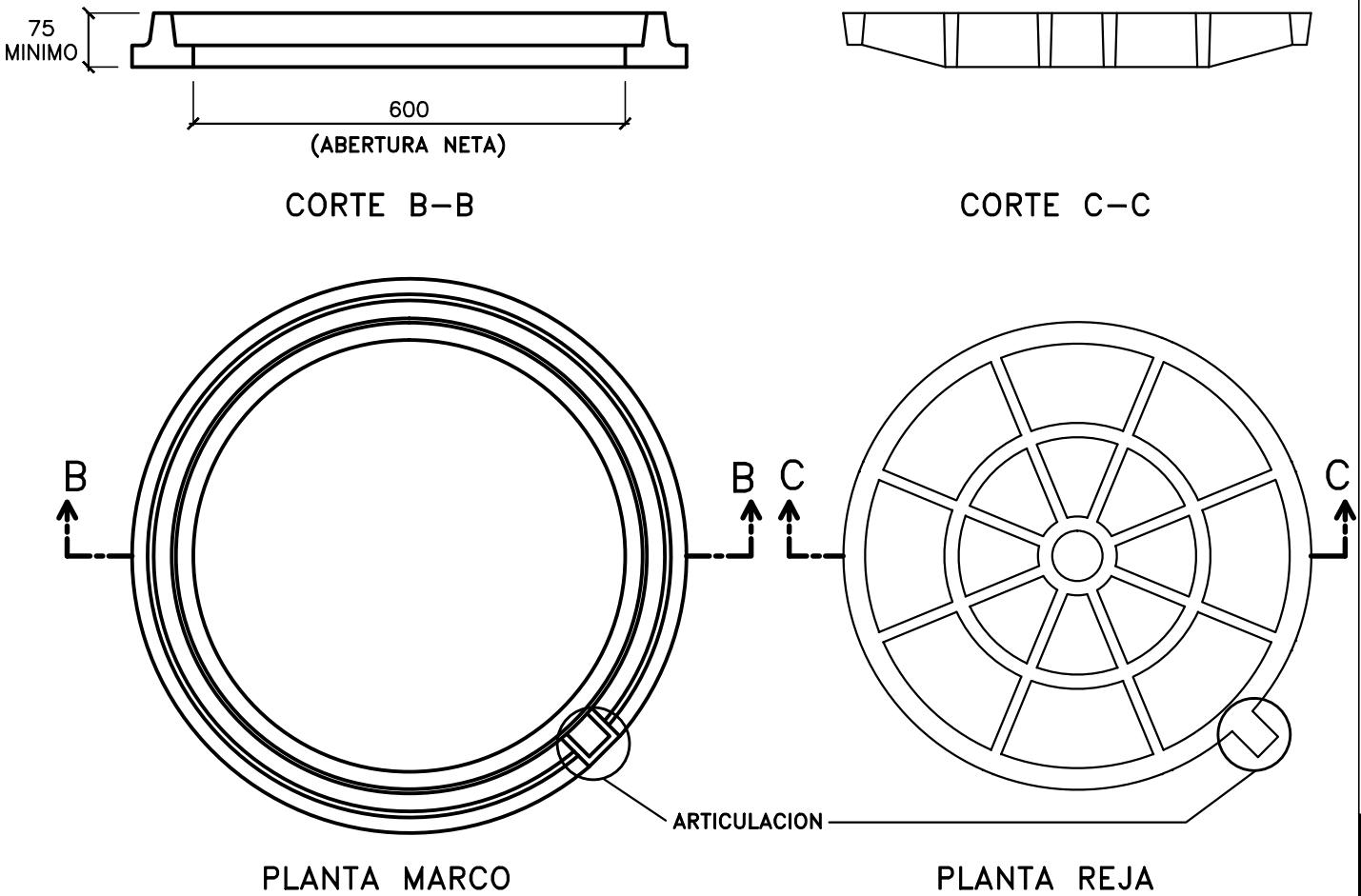
DETALLES DE MARCOS Y TAPAS (MEDIDAS EN MM) ESCALA 1:10

MARCO Y TAPA SUPERIOR



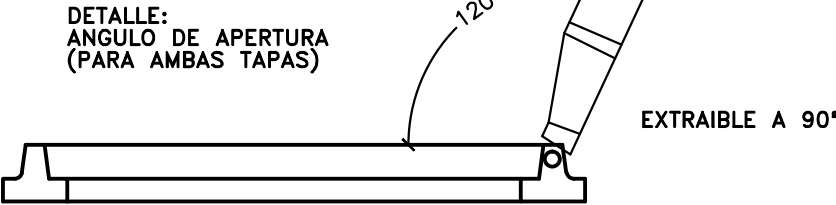
MARCO Y TAPA INFERIOR

(CUANDO CORRESPONDA, EN FUSTES DE BOCAS DE REGISTRO Y DE ACCESO Y VENTILACION S/PLANOS TIPO)



REJILLA CON ARTICULACION EN FUNDICION DUCTIL O HIERRO FUNDIDO.  
PESO MINIMO MARCO: 19.00 kg  
PESO MINIMO TAPA: 19.00 kg  
SUPERFICIE PERMEABLE MINIMA: 2100cm<sup>2</sup>  
CARGA DE ROTURA: 125 KN (NORMA UNE EN-124)

REJILLA CON ARTICULACION EN FUNDICION DUCTIL O HIERRO FUNDIDO (FUNDICION GRIS).  
PESO MINIMO MARCO Y TAPA: 61kg  
SUPERFICIE PERMEABLE MINIMA: 1010cm<sup>2</sup> (SUPERFICIE TRAGANTE)  
CARGA MINIMA DE ROTURA: >400 KN



NOTAS:

- ESTE PLANO REEMPLAZA AL MR-D-01.
- CUANDO SE COLOCA EN CALZADA EL MARCO Y TAPA SUPERIOR, LA ARTICULACION ESTARA ALINEADA CON EL DISPOSITIVO DE CIERRE DE FORMA TAL QUE LA LINEA IMAGINARIA DE UNION SEA PARALELA AL EJE DE LA CALLE, ESTANDO LA ARTICULACION UBICADA "ANTES" QUE EL DISPOSITIVO DE CIERRE TENIENDO EN CUENTA EL SENTIDO CIRCULATORIO DEL TRANSITO.

MUNICIPALIDAD DE ROSARIO		SECRETARIA DE OBRAS PUBLICAS	
		DGHyS	DEPARTAMENTO PLAN INTEGRAL DE INFRAESTRUCTURA SANITARIA
DETALLES DE MARCO Y TAPA PARA CAMARAS VARIAS, BOCAS DE REGISTRO Y DE ACCESO Y VENTILACION EN CALZADA			
OPERADOR: DIBUJANTE: Pablo BELLITTIERI PROYECTISTA: DEPIS		FECHA: ABRIL 2000	PT 148
JEFE DEPIS INGENIERO Carlos E TOGNETTI		ESCALA: 1:10	
SUB DIRECTOR DGHyS. INGENIERO Hugo E ORSOLINI		DIRECTOR DGHyS. INGENIERO Alberto J DANIELE	